Manual Z-Axis Module
User Guide V1.2



Packing List of Materials
Lista de Materiales de Empaque
Packliste der Materialien

US ↓ ES ↓ DE



Manual Z-Axis Module x 1

Manual del Módulo de Eje Z x 1

Handbuch für Z-Achsen-Modul x 1



Focus Adjustment Slider x 1

Deslizador de Ajuste de Enfoque x 1

Fokuseinstellung Schalter x 1



Screws Pack x 1

Kit de Tornillos x 1

Schraubenpaket x 1



hex key x 2

Llave Hexagonal x 2

Sechskantschlüssel x 2

Installation Guide
Guía de Instalación
Packliste der Materialien

US ↓ ES ↓ DE

US Tips: This product is compatible with ACMER P1 S PRO/P2/P3 laser engraving machines. Please follow the installation guide based on your specific model.

ES Consejos: Este producto es compatible con las máquinas de grabado láser ACMER P1 S PRO/P2/P3. Por favor, siga la guía de instalación según su modelo específico.

DE Tipps: Dieses Produkt ist mit den Lasergravurmaschinen ACMER P1 S PRO/P2/P3 kompatibel. Bitte befolgen Sie die Installationsanleitung für Ihr spezifisches Modell.

US

Step1: Remove the focusing slider that comes with the machine.

Step2: Install the Z-axis module.

Step3: Install the focusing slider. (If your machine is a P2 10W or A2 laser, please install the original slider onto the Z-axis module.)

Step4: Insert the laser into the fixed focus slider and tighten the screws to secure it.

ES

Paso 1: Retire el deslizador de enfoque que viene con la máquina.

Paso 2: Instale el módulo del eje Z.

Paso 3: Instale el deslizador de enfoque. (Si su máquina es un láser P2 10W o A2, por favor instale el deslizador original en el módulo del eje Z.)

Paso 4: Inserte el láser en el deslizador de enfoque fijo y apriete los tornillos para asegurarlo.

DE

Stap 1: Entfernen Sie den mitgelieferten Fokusschalter.

Stap 2: Installieren Sie das Z-Achsen-Modul.

Stap 3: Installieren Sie den Fokusschalter. (Bei einem P2 10W- oder A2-Laser: Installieren Sie den Originalschalter am Z-Achsen-Modul.)

Stap 4: Setzen Sie den Laser in den festen Fokusschalter ein und ziehen Sie die Schrauben fest.

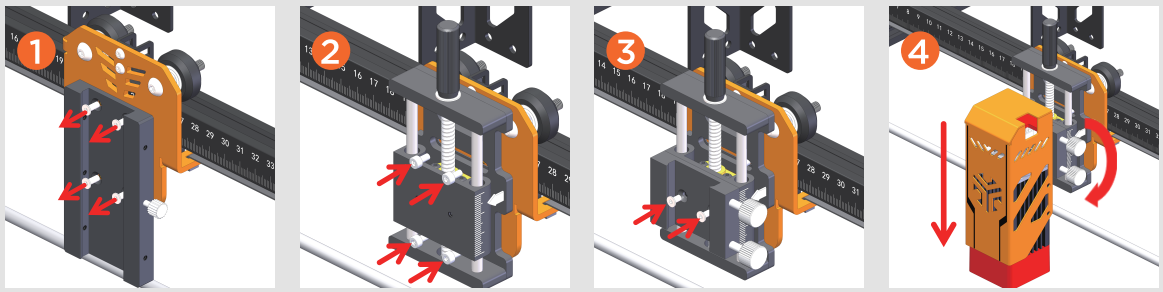

P1 S PRO

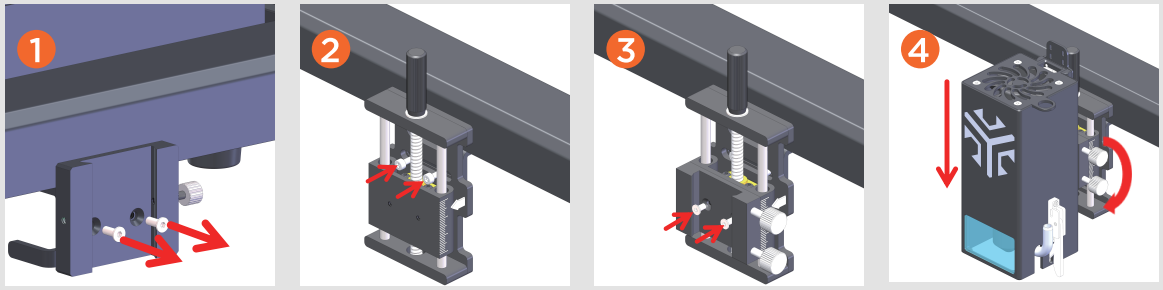

P2

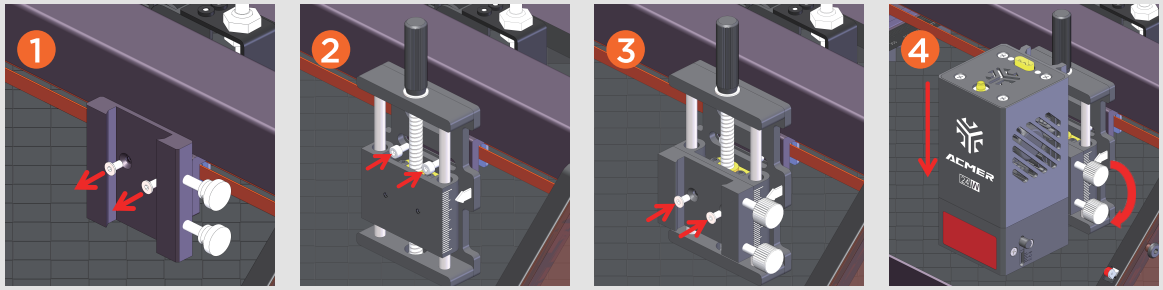

P3

Email: support@acmer3d.com
YouTube Tutorial: @acmerlaser
Facebook Group:
https://www.facebook.com/groups/1614455505653986